





Intermediate Results After Subdivision 2

Rank	Bib	Name	NOC	Code					Total								
					Score	Rk	Pen	Score		Rk	Pen	Score	Rk	Pen	Score	Rk	Pen
1	327	DOWNIE Elissa	GBR	D	5.800	14.933	(1)	5.900	13.966	(3)	5.500	13.891	(4)	5.600	13.400	(8)	56.190
				E	9.133			8.066			8.391		8.100	-0.3			
2	355	FASANA Erika	ITA	D	5.800	14.433	(5)	5.700	13.766	(5)	5.700	13.841	(5)	6.000	14.000	(3)	56.040
				E	8.633			8.066		8.141		8.300	-0.3				
3	330	TINKLER Amy	GBR	D	5.800	14.625	(4)	5.600	13.300	(9)	5.400	12.833	(11)	5.900	14.200	(2)	54.958
				E	8.825			7.700		7.433		8.300					
4	371	THORSOTTIR Eythora	NED	D	5.000	13.783	(16)	5.400	13.600	(6)	5.700	13.500	(6)	5.600	13.800	(4)	54.683
				E	8.783			8.200		7.800		8.300	-0.1				
5	357	FERRARI Vanessa	ITA	D	5.300	13.900	(12)	5.500	13.200	(10)	5.800	13.933	(3)	5.700	13.525	(6)	54.558
				E	8.600			7.700		8.133		7.825					
6	358	RIZZELLI Martina	ITA	D	5.800	14.333	(7)	6.000	13.866	(4)	5.300	12.933	(10)	5.700	13.233	(10)	54.365
				E	8.533			7.866		7.633		7.533					
7	356	FERLITO Carlotta	ITA	D	5.300	13.866	(14)	5.400	13.000	(12)	5.700	14.058	(2)	5.300	13.400	(9)	54.324
				E	8.566			7.600		8.358		8.100					
8	324	HIS Loan	FRA	D	5.000	13.700	(17)	5.900	14.200	(2)	5.000	12.633	(12)	5.000	13.100	(11)	53.633
				E	8.800	-0.1		8.300		7.633		8.200	-0.1				
9	384	JURCA Laura	ROU	D	5.800	14.400	(6)	5.500	12.800	(17)	5.400	12.466	(17)	5.500	13.666	(5)	53.332
				E	8.700	-0.1		7.300		7.066		8.166					
10	392	DIACCI Jessica	SUI	D	5.000	13.700	(17)	5.200	12.900	(14)	5.500	13.233	(8)	5.100	12.866	(13)	52.699
				E	8.700			7.700		7.833	-0.1	7.766					
11	372	VAN KLAVEREN Noel	NED	D	5.800	14.700	(3)	5.800	12.600	(19)	5.900	13.425	(7)	5.600	11.866	(29)	52.591
				E	8.900			6.800		7.525		6.366	-0.1				
12	335	TRATZ Pauline	GER	D	5.000	13.933	(9)	4.900	12.433	(20)	4.400	12.600	(13)	5.300	13.433	(7)	52.399
				E	8.933			7.533		8.200		8.133					
13	326	VANHILLE Louise	FRA	D	5.000	13.933	(9)	5.800	13.333	(8)	5.400	12.400	(18)	5.200	12.033	(27)	51.699
				E	8.933			7.533		7.000		7.133	-0.3				
14	395	MOKOSOVA Barbora	SVK	D	5.000	13.866	(14)	5.100	12.966	(13)	4.700	11.866	(28)	4.400	12.333	(18)	51.031
				E	8.866			7.866		7.266	-0.1	7.933					
15	403	SANKOVA Krystyna	UKR	D	5.000	13.933	(9)	4.600	11.200	(28)	5.900	13.000	(9)	5.400	12.800	(14)	50.933
				E	8.933			6.600		7.200	-0.1	7.800	-0.4				
16	393	KAESLIN Ilaria	SUI	D	5.000	13.666	(19)	5.200	13.100	(11)	5.400	12.466	(16)	5.200	11.633	(33)	50.865
				E	8.666			7.900		7.166	-0.1	6.433					
17	341	HONTI Kitti	HUN	D	4.600	13.333	(24)	5.300	12.800	(16)	4.700	12.000	(26)	4.900	12.333	(19)	50.466
				E	8.733			7.500		7.400	-0.1	7.633	-0.2				
18	347	OREILLY Ellis	IRL	D	4.400	13.333	(24)	4.400	11.966	(25)	4.800	12.166	(23)	4.900	12.733	(15)	50.198
				E	8.933			7.566		7.366		7.833					
19	402	KYSLA Angelina	UKR	D	5.000	13.900	(12)	5.600	9.966	(36)	5.100	12.466	(15)	5.300	12.933	(12)	49.265
				E	8.900			4.366		7.366		7.733	-0.1				
20	348	BELANYI Dominiqua	ISL	D	4.400	13.133	(31)	4.500	12.000	(24)	4.500	12.200	(21)	4.300	11.800	(30)	49.133
				E	8.733			7.500		7.700		7.600	-0.1				
21	334	TIMM Michelle	GER	D	5.000	12.266	(39)	5.100	12.600	(18)	4.700	12.066	(25)	4.800	12.200	(20)	49.132
				E	7.266			7.500		7.366		7.500	-0.1				
22	339	SIMOU Maria	GRE	D	5.000	13.266	(28)	4.800	11.233	(27)	5.100	11.866	(30)	4.400	12.100	(23)	48.465
				E	8.266			6.433		6.766		7.700					
23	376	SKREGELID Martine	NOR	D	5.000	13.433	(23)	3.800	10.866	(32)	4.600	11.866	(29)	4.800	12.200	(21)	48.365
				E	8.433			7.066		7.266		7.400					
24	344	DONNELLY Tara	IRL	D	4.400	13.200	(29)	2.700	10.033	(35)	4.700	12.300	(19)	4.800	12.700	(16)	48.233
				E	8.800			7.333		7.600		7.900					
25	318	RAYA I ARTIGAS Paula	ESP	D	5.000	13.566	(21)	5.200	12.233	(21)	5.000	10.200	(39)	4.800	12.133	(22)	48.132
				E	8.566			7.033		5.200		7.333					



Intermediate Results After Subdivision 2

Rank	Bib Name	NOC Code						Total
				Score Rk Pen	Score Rk Pen	Score Rk Pen	Score Rk Pen	
26	400 MUTLU Demet	TUR	D 5.000 13.466 (22) E 8.466	5.200 11.033 (30) 5.833	5.100 12.266 (20) 7.166	4.900 11.266 (36) 6.366	48.031	
27	375 NYGAARD Dina	NOR	D 4.600 11.566 (44) E 7.266 -0.3	4.500 12.200 (22) 7.700	4.600 12.000 (27) 7.400	4.400 11.733 (31) 7.333	47.499	
28	308 KOSHALEVA Aliaksandra	BLR	D 4.000 12.133 (41) E 8.433 -0.3	3.700 11.033 (29) 7.333	4.400 12.133 (24) 7.733	4.200 12.033 (25) 7.833	47.332	
29	319 FERNANDEZ INIESTA Nora	ESP	D 5.000 13.633 (20) E 8.633	5.100 10.966 (31) 5.866	5.300 10.800 (36) 5.500	5.000 11.700 (32) 6.800 -0.1	47.099	
30	353 GILADI Gaya	ISR	D 5.000 13.333 (24) E 8.633 -0.3	4.100 9.766 (37) 5.666	4.200 11.033 (34) 6.833	4.800 12.633 (17) 7.833	46.765	
31	307 YEKIMENKA Anastasiya	BLR	D 4.200 12.700 (34) E 8.500	4.700 11.700 (26) 7.000	4.000 10.866 (35) 6.866	4.000 10.933 (41) 6.933	46.199	
32	303 SMIRNOVA Mariia	AZE	D 4.800 13.300 (27) E 8.500	4.000 10.266 (34) 6.266	4.500 11.666 (31) 7.166	4.000 10.800 (43) 7.200 -0.4	46.032	
33	360 DUBOVA Anastasija	LAT	D 4.200 12.600 (37) E 8.400	3.300 9.633 (38) 6.333	4.500 12.200 (21) 7.700	3.600 11.100 (40) 7.500	45.533	
34	364 ZITINEVICIUTE Vaida	LTU	D 4.600 13.041 (32) E 8.441	4.200 10.533 (33) 6.333	4.600 10.500 (37) 5.900	4.400 11.200 (39) 6.900 -0.1	45.274	
35	374 HAERUM Mia Qing	NOR	D 4.200 12.700 (34) E 8.500	1.200 8.766 (41) 7.566	4.100 11.100 (33) 7.000	4.600 10.933 (42) 6.433 -0.1	43.499	
36	350 ORRADOTTIR Andrea	ISL	D 4.400 12.166 (40) E 7.766	2.500 8.200 (42) 5.700	4.500 11.366 (32) 6.966 -0.1	4.400 11.433 (35) 7.033	43.165	
37	314 KROGSGAARD Julie	DEN	D 4.600 13.000 (33) E 8.400	1.800 8.833 (40) 7.033	2.400 9.366 (43) 6.966	4.200 11.600 (34) 7.400	42.799	
38	373 BRAATEN Sofie	NOR	D 5.000 12.100 (42) E 7.400 -0.3	4.400 9.333 (39) 4.933	4.800 9.966 (40) 5.166	4.400 11.233 (38) 6.833	42.632	
39	316 WANG Linnea Hoejer	DEN	D 4.400 13.200 (29) E 8.800	3.500 7.433 (43) 3.933	4.600 8.866 (44) 4.266	4.600 12.033 (26) 7.433	41.532	
40	363 BLAZYTE Gabriele	LTU	D 4.400 12.500 (38) E 8.100	3.000 6.800 (44) 3.800	2.500 8.000 (45) 5.500	4.500 11.900 (28) 7.400	39.200	
41	366 BUTTIGIEG Suzanne	MLT	D 4.200 11.866 (43) E 7.666		4.500 10.466 (38) 5.966	3.800 11.233 (37) 7.433	33.565	
42	365 AZZOPARDI Claire Rose	MLT	D 4.200 12.700 (34) E 8.500		3.300 9.633 (42) 6.433 -0.1	3.600 10.800 (44) 7.200	33.133	
43	385 AFANASEVA Kseniia	RUS	D 5.800 14.800 (2) E 9.000			6.100 14.266 (1) 8.166	29.066	
44	387 PASEKA Maria	RUS	D 5.600 14.166 (8) E 8.666 -0.1	5.900 14.233 (1) 8.333			28.399	
45	383 IRIDON Andreea	ROU	D E	5.400 12.166 (23) 6.766	5.700 14.100 (1) 8.400		26.266	
46	342 HORVATH Eniko	HUN	D E		4.500 12.533 (14) 8.033	4.600 12.066 (24) 7.466	24.599	
47	398 SINGMUANG Kim	SWE	D E	5.700 13.466 (7) 7.766			13.466	
48	338 PLYTA Evangelia	GRE	D E	6.100 12.866 (15) 6.766			12.866	
49	362 JEROFEJEVA Diana	LAT	D E		3.500 9.900 (41) 6.400		09.900	



Montpellier (FRA)
April 15th - 19th, 2015

WED 15 APR 2015





6th European Men's and Women's Artistic

Gymnastics Individual Championships

Women's Qualifications







Intermediate Results After Subdivision 2

Rank	Bib Name	NOC Code					Total
			Score Rk Pen	Score Rk Pen	Score Rk Pen	Score Rk Pen	

Note:
Underlined totals indicate starting apparatus

Legend:
Pen. Penalty

 Vault	 Uneven Bars	 Balance Beam	 Floor Exercise
---	---	--	---

