







48th Artistic Gymnastics World Championships
Doha (QAT), 25 October - 3 November 2018



Women's All-Around Qualification

SAT 27 OCT 2018

Results

Rank	Bib Name	NOC Code									Total
			Score	Rk Pen	Score	Rk Pen	Score	Rk Pen	Score	Rk Pen	
1	756 BILES Simone	USA	D 6.400 E 9.566	15.966 (1)	D 6.200 E 8.666	14.866 (2)	D 6.400 E 8.400	14.800 (1)	D 6.700 E 8.633	15.333 (1)	60.965 Q
2	758 HURD Morgan	USA	D 5.400 E 9.200	14.600 (4)	D 6.100 E 8.366	14.466 (5)	D 5.600 E 7.866	13.466 (11)	D 5.500 E 8.433	13.933 (4)	56.465 Q
3	647 MURAKAMI Mai	JPN	D 5.400 E 9.033	14.433 (12)	D 5.500 E 8.166	13.666 (24)	D 5.400 E 8.033	13.433 (12)	D 5.800 E 8.300	14.100 (2)	55.632 Q
4	523 DERWAELE Nina	BEL	D 4.600 E 8.866	13.466 (51)	D 6.500 E 8.566	15.066 (1)	D 5.200 E 8.566	13.766 (6)	D 4.900 E 8.366	13.266 (13)	55.564 Q
5	713 MELNIKOVA Angelina	RUS	D 5.400 E 8.866	14.266 (18)	D 6.300 E 8.000	14.300 (12)	D 5.100 E 7.766	12.866 (36)	D 5.900 E 8.133	14.033 (3)	55.465 Q
6	538 BLACK Elisabeth	CAN	D 5.400 E 8.633	14.033 (24)	D 5.900 E 8.100	14.000 (17)	D 5.500 E 8.233	13.733 (7)	D 5.000 E 8.233	13.233 (15)	54.999 Q
7	593 de JESUS dos SANT.	FRA	D 5.400 E 9.066	14.466 (10)	D 5.700 E 8.166	13.866 (18)	D 5.700 E 6.866	12.566 (56)	D 5.600 E 8.300	13.900 (6)	54.798 Q
8	761 Mc CUSKER Riley	USA	D 5.400 E 8.866	14.266 (18)	D 5.700 E 8.433	14.133 (13)	D 5.500 E 7.600	13.100 (26)	D 5.300 E 8.266	13.266 (14)	54.765
9	550 LUO Huan	CHN	D 4.600 E 8.866	13.466 (51)	D 6.000 E 8.466	14.466 (4)	D 5.900 E 7.366	13.266 (15)	D 4.800 E 8.133	12.933 (30)	54.131 Q
10	536 SARAIVA Flavia	BRA	D 5.400 E 9.066	14.466 (10)	D 5.200 E 7.200	12.400 (64)	D 5.700 E 7.533	13.233 (17)	D 5.500 E 8.400	13.900 (5)	53.999 Q
11	596 DOWNIE Elissa	GBR	D 5.400 E 8.966	14.366 (14)	D 5.900 E 7.566	13.466 (27)	D 4.900 E 7.600	12.500 (59)	D 5.100 E 8.100	13.200 (18)	53.532 Q
12	712 ALEKSEEVA Irina	RUS	D 4.600 E 8.900	13.500 (45)	D 5.900 E 7.933	13.833 (20)	D 5.500 E 7.633	13.133 (23)	D 5.100 E 7.966	13.066 (27)	53.532 Q
13	546 CHEN Yile	CHN	D 4.600 E 8.833	13.433 (58)	D 5.900 E 8.400	14.300 (11)	D 6.000 E 6.900	12.900 (35)	D 4.900 E 7.966	12.866 (34)	53.499 Q
14	649 TERAMOTO Asuka	JPN	D 5.800 E 8.633	14.433 (13)	D 5.500 E 7.900	13.400 (31)	D 5.100 E 8.033	13.133 (19)	D 5.300 E 7.500	12.500 (61)	53.466 Q
15	599 SIMM Kelly	GBR	D 5.200 E 8.700	13.900 (28)	D 6.200 E 7.600	13.800 (23)	D 5.000 E 7.333	12.333 (61)	D 5.000 E 8.066	13.066 (26)	53.099 Q
16	645 HATAKEDA Hitomi	JPN	D 5.000 E 8.633	13.533 (44)	D 5.700 E 8.100	13.800 (22)	D 5.100 E 8.033	13.133 (19)	D 5.000 E 7.566	12.466 (62)	52.932
17	674 VISSER Naomi	NED	D 4.600 E 8.700	13.300 (89)	D 5.600 E 7.833	13.433 (28)	D 4.900 E 8.066	12.966 (31)	D 5.000 E 8.133	13.133 (23)	52.832 Q
18	606 SEITZ Elisabeth	GER	D 4.600 E 9.066	13.666 (34)	D 6.200 E 8.366	14.566 (3)	D 4.600 E 7.100	11.700 (95)	D 4.700 E 8.166	12.866 (33)	52.798 Q
19	704 GOLGOTA Denisa	ROU	D 5.400 E 8.866	14.266 (18)	D 5.000 E 7.366	12.366 (66)	D 5.400 E 7.333	12.733 (44)	D 5.400 E 8.000	13.400 (11)	52.765 Q
20	532 BARBOSA Jade	BRA	D 5.400 E 9.100	14.500 (9)	D 5.800 E 7.533	13.333 (34)	D 5.300 E 6.400	11.700 (97)	D 5.200 E 8.000	13.200 (19)	52.733 Q
21	540 MOORS Brooklyn	CAN	D 4.600 E 8.733	13.333 (81)	D 5.000 E 7.666	12.666 (56)	D 5.300 E 7.833	13.133 (21)	D 5.400 E 8.100	13.500 (9)	52.632 Q
22	551 ZHANG Jin	CHN	D 5.600 E 8.633	14.233 (22)	D 4.600 E 6.133	10.733 (147)	D 6.000 E 8.100	14.100 (3)	D 5.400 E 7.800	13.200 (20)	52.266
23	637 MORI Lara	ITA	D 4.600 E 8.766	13.366 (75)	D 5.100 E 7.533	12.633 (58)	D 5.600 E 7.200	12.800 (40)	D 5.600 E 7.900	13.400 (12)	52.199 Q
24	621 KOVACS Zsafia	HUN	D 4.600 E 9.033	13.633 (36)	D 5.200 E 7.633	12.833 (50)	D 5.300 E 7.766	13.066 (27)	D 4.900 E 7.733	12.633 (49)	52.165 Q
25	592 CHARPY Lorette	FRA	D 4.600 E 8.833	13.433 (58)	D 5.400 E 7.600	13.000 (42)	D 5.400 E 7.666	13.066 (28)	D 4.600 E 8.066	12.666 (45)	52.165 Q

LONGINES Official Results Provider









48th Artistic Gymnastics World Championships
Doha (QAT), 25 October - 3 November 2018



Women's All-Around Qualification

SAT 27 OCT 2018

Results

Rank	Bib Name	NOC Code						Total
				Score Rk Pen	Score Rk Pen	Score Rk Pen	Score Rk Pen	
26	580 PEREZ Ana	ESP	D	4.600 <u>13.500</u> (45)	5.300 12.966 (44)	5.200 12.866 (37)	5.000 12.800 (40)	52.132 Q
			E	8.900	7.666	7.666	7.800	
27	525 KLINCKAERT Axelle	BEL	D	4.600 13.700 (33)	5.400 12.033 (89)	5.600 13.175 (18)	5.200 <u>13.166</u> (21)	52.074 Q
			E	9.100	6.633	7.575	7.966	
28	657 YEO Seojeong	KOR	D	5.800 14.566 (7)	4.900 <u>11.908</u> (92)	5.700 12.600 (54)	5.200 12.966 (29)	52.040 R1
			E	8.766	7.008	6.900	7.766	
29	638 RICCIARDI Sara	ITA	D	5.000 <u>13.733</u> (32)	4.900 12.600 (59)	4.400 12.833 (38)	4.700 12.833 (35)	51.999 R2
			E	8.733	7.700	8.433	8.133	
30	597 FENTON Georgia-Mae	GBR	D	4.600 <u>13.400</u> (64)	6.200 13.200 (36)	5.000 12.900 (33)	4.900 12.433 (63)	51.933
			E	8.800	7.000	7.900	7.833 -0.3	
31	594 VANHILLE Louise	FRA	D	4.600 13.500 (45)	5.300 12.933 (45)	5.200 12.900 (34)	4.700 <u>12.600</u> (52)	51.933
			E	8.900	7.633	7.700	7.900	
32	668 ESPARZA Frida	MEX	D	4.600 <u>13.433</u> (58)	5.600 13.433 (28)	5.100 12.233 (68)	5.100 12.300 (72)	51.399 R3
			E	8.833	7.833	7.133	7.500 -0.3	
33	670 MORENO Alexa	MEX	D	5.800 <u>14.633</u> (3)	4.800 12.133 (81)	4.900 11.966 (78)	5.100 12.600 (53)	51.332 R4
			E	8.833	7.333	7.066	7.500	
34	646 KAJITA Nagi	JPN	D	4.600 <u>13.333</u> (81)	5.700 13.550 (26)	5.200 11.866 (88)	5.100 12.400 (68)	51.149
			E	8.733	7.850	6.666	7.400 -0.1	
35	512 MODARO Erin	AUS	D	4.600 13.400 (64)	4.600 12.400 (63)	5.100 12.633 (51)	4.600 <u>12.600</u> (51)	51.033
			E	8.800	7.800	7.533	8.000	
36	503 DOMINICI Martina	ARG	D	4.800 <u>13.466</u> (57)	5.000 13.033 (40)	4.700 12.166 (71)	4.800 12.333 (71)	50.998
			E	8.666	8.033	7.466	7.633 -0.1	
37	755 VARINSKA Diana	UKR	D	5.000 <u>13.966</u> (27)	5.000 10.533 (155)	5.400 13.300 (14)	4.800 12.666 (47)	50.465
			E	8.966	5.533	7.900	7.866	
38	694 MARTINS Filipa	POR	D	4.600 13.400 (64)	5.300 13.066 (38)	5.100 <u>11.400</u> (114)	4.600 12.500 (59)	50.366
			E	8.800	7.766	6.300	7.900	
39	508 BROWN Georgia-Rose	AUS	D	4.600 13.466 (51)	5.500 13.400 (31)	4.600 11.133 (126)	4.300 <u>12.366</u> (69)	50.365
			E	8.866	7.900	6.533	8.066	
40	672 van POL Vera	NED	D	5.000 <u>13.766</u> (30)	5.200 13.000 (41)	4.200 11.066 (134)	4.600 12.500 (59)	50.332
			E	8.766	7.800	6.866	7.900	
41	702 CRISAN Ioana	ROU	D	4.600 13.266 (92)	5.200 12.233 (74)	5.400 <u>12.666</u> (48)	4.900 12.033 (99)	50.198
			E	8.766 -0.1	7.033	7.266	7.233 -0.1	
42	566 HOLASOVA Aneta	CZE	D	4.600 13.466 (51)	4.600 12.033 (88)	5.000 11.866 (85)	4.700 <u>12.800</u> (38)	50.165
			E	8.866	7.433	6.866	8.100	
43	635 LANZA Irene	ITA	D	5.000 <u>12.566</u> (156)	5.500 12.100 (86)	4.900 12.766 (42)	4.600 12.666 (45)	50.098
			E	7.566	6.600	7.866	8.066	
44	578 BONILLA Helena	ESP	D	4.600 <u>13.300</u> (89)	5.300 12.933 (45)	4.900 11.500 (107)	4.600 12.200 (75)	49.933
			E	8.700	7.633	6.600	7.700 -0.1	
45	698 KIM Su Jong	PRK	D	5.400 <u>14.233</u> (21)	5.300 12.666 (57)	5.300 11.500 (109)	5.100 11.533 (148)	49.932
			E	8.833	7.366	6.200	6.433	
46	688 JANIK Gabriela	POL	D	4.800 13.233 (97)	5.200 <u>12.766</u> (53)	4.600 11.866 (83)	4.500 12.000 (102)	49.865
			E	8.433	7.566	7.366 -0.1	7.500	
47	737 CASTLES Jessica	SWE	D	4.000 12.825 (127)	4.600 <u>12.000</u> (90)	4.800 12.233 (66)	4.900 12.800 (39)	49.858
			E	8.825	7.400	7.433	7.900	
48	513 WHITEHEAD Emily	AUS	D	5.000 12.666 (142)	5.000 12.900 (48)	4.800 11.566 (104)	4.800 <u>12.533</u> (57)	49.665
			E	7.666	7.900	6.766	7.733	
49	689 JURKOWSKA-KOWALSKA	POL	D	5.000 13.400 (74)	3.900 <u>11.841</u> (96)	5.000 12.366 (60)	4.500 12.000 (102)	49.607
			E	8.400	7.941	7.466 -0.1	7.500	
50	582 RODRIGUEZ Cintia	ESP	D	4.600 <u>13.133</u> (105)	5.500 13.066 (39)	4.100 10.700 (150)	4.400 12.600 (50)	49.499
			E	8.633 -0.1	7.566	6.600	8.200	

LONGINES Official Results Provider









48th Artistic Gymnastics World Championships
Doha (QAT), 25 October - 3 November 2018



Women's All-Around Qualification

SAT 27 OCT 2018

Results

Rank	Bib Name	NOC Code						Total
				Score Rk Pen	Score Rk Pen	Score Rk Pen	Score Rk Pen	
51	699 PYON Rye Yong	PRK	D	5.400 <u>14.000</u> (26)	4.900 12.900 (47)	5.000 10.733 (149)	5.000 11.866 (117)	49.499
			E	8.600	8.000	5.733	7.166 -0.3	
52	618 BOECZOEKO Dorina	HUN	D	4.600 13.466 (51)	4.900 12.366 (65)	4.400 10.800 (144)	4.700 <u>12.766</u> (41)	49.398
			E	8.866	7.466	6.500 -0.1	8.066	
53	658 YUN Narae	KOR	D	4.600 13.366 (75)	5.000 <u>12.366</u> (66)	4.900 11.533 (106)	4.700 12.100 (88)	49.365
			E	8.766	7.366	6.633	7.400	
54	568 PONIZILOVA Dominika	CZE	D	4.800 13.333 (87)	4.700 11.766 (106)	4.500 12.000 (74)	4.600 <u>12.200</u> (79)	49.299
			E	8.533	7.066	7.500	7.600	
55	545 CASTRO Simona	CHI	D	4.600 13.133 (105)	4.500 12.200 (75)	4.600 <u>11.766</u> (94)	4.800 12.200 (80)	49.299
			E	8.633 -0.1	7.700	7.166	7.400	
56	751 OSIPOVA Valeriia	UKR	D	5.000 <u>13.466</u> (56)	5.000 11.700 (110)	5.200 11.466 (111)	5.000 12.666 (48)	49.298
			E	8.766 -0.3	6.700	6.266	7.666	
57	623 IRFANALUTHFI Rifda	INA	D	4.600 <u>13.433</u> (58)	2.600 10.600 (151)	5.100 12.700 (46)	4.600 12.533 (54)	49.266
			E	8.833	8.000	7.600	7.933	
58	726 KAESLIN Ilaria	SUI	D	4.600 13.233 (95)	4.700 <u>12.133</u> (80)	5.100 12.600 (53)	4.700 11.300 (161)	49.266
			E	8.633	7.433	7.500	6.900 -0.3	
59	710 ROOSKRANTZ Caitlin	RSA	D	4.600 <u>13.133</u> (108)	5.000 12.466 (60)	4.600 11.933 (80)	4.500 11.666 (135)	49.198
			E	8.533	7.466	7.333	7.266 -0.1	
60	749 YILMAZ Tutya	TUR	D	4.600 13.100 (112)	4.600 <u>11.533</u> (116)	5.700 12.000 (76)	4.800 12.533 (57)	49.166
			E	8.500	6.933	6.300	7.733	
61	691 PIHAN-KULESZA Marta	POL	D	4.200 11.500 (189)	4.900 <u>11.633</u> (113)	5.200 13.100 (25)	4.900 12.833 (36)	49.066
			E	7.600 -0.3	6.733	7.900	7.933	
62	727 MEIER Leonie	SUI	D	4.600 12.800 (131)	4.600 <u>12.433</u> (62)	4.800 11.800 (92)	4.600 12.033 (94)	49.066
			E	8.200	7.833	7.000	7.733 -0.3	
63	574 MOHAMED Mandy	EGY	D	4.600 13.366 (75)	4.300 11.533 (115)	4.700 12.233 (64)	4.400 <u>11.900</u> (112)	49.032
			E	8.766	7.233	7.533	7.600 -0.1	
64	750 FEDOROVA Yana	UKR	D	4.600 <u>13.600</u> (38)	5.000 12.466 (60)	5.100 11.133 (130)	4.400 11.733 (129)	48.932
			E	9.000	7.466	6.033	7.333	
65	506 TARABINI Ayelen	ARG	D	4.800 <u>13.100</u> (115)	4.300 12.133 (79)	5.400 13.133 (22)	4.700 10.500 (182)	48.866
			E	8.300	7.833	7.733	5.800	
66	744 TING Hua-Tien	TPE	D	4.600 12.733 (134)	4.100 <u>11.833</u> (97)	5.500 13.466 (10)	4.300 10.833 (177)	48.865
			E	8.433 -0.3	7.733	7.966	6.533	
67	654 KIM Jury	KOR	D	4.600 13.100 (112)	5.000 <u>11.233</u> (129)	5.000 12.566 (55)	4.900 11.633 (142)	48.532
			E	8.500	6.233	7.566	6.733	
68	573 HUSSEIN Farah	EGY	D	4.600 12.566 (155)	5.000 11.700 (110)	5.200 11.966 (79)	4.700 <u>12.133</u> (85)	48.365
			E	8.066 -0.1	6.700	6.766	7.433	
69	529 TRAUKOVA Hanna	BLR	D	4.600 12.933 (123)	4.900 12.100 (85)	4.000 <u>11.133</u> (125)	4.600 12.066 (92)	48.232
			E	8.633 -0.3	7.200	7.133	7.466	
70	520 NEKRASOVA Marina	AZE	D	5.000 <u>12.800</u> (129)	3.600 10.633 (149)	5.300 12.733 (43)	4.400 12.033 (96)	48.207
			E	7.908 -0.1	7.033	7.533 -0.1	7.633	
71	640 FRANCIS Danusia	JAM	D	4.600 13.333 (81)	4.000 10.766 (145)	4.200 <u>12.033</u> (73)	4.600 12.066 (92)	48.198
			E	8.733	6.766	7.833	7.466	
72	620 FEHER Nora	HUN	D	3.500 11.966 (181)	5.200 12.766 (53)	4.900 11.033 (135)	4.700 <u>12.433</u> (64)	48.198
			E	8.466	7.566	6.133	7.733	
73	678 ERICHSEN Julie	NOR	D	4.600 13.400 (64)	4.400 <u>11.266</u> (124)	4.600 11.966 (77)	4.100 11.466 (151)	48.098
			E	8.800	6.866	7.366	7.666 -0.3	
74	661 VIHROVA Elina	LAT	D	4.200 <u>12.800</u> (130)	4.400 11.900 (93)	4.600 11.166 (124)	4.500 11.800 (121)	47.666
			E	8.600	7.500	6.566	7.300	
75	752 RADIVILOVA Angelina	UKR	D	4.600 <u>13.500</u> (45)	5.000 12.066 (87)	4.500 10.266 (164)	5.100 11.800 (123)	47.632
			E	8.900	7.066	5.766	6.700	

LONGINES Official Results Provider









48th Artistic Gymnastics World Championships
Doha (QAT), 25 October - 3 November 2018



Women's All-Around Qualification

SAT 27 OCT 2018

Results

Rank	Bib Name	NOC Code						Total
				Score Rk Pen	Score Rk Pen	Score Rk Pen	Score Rk Pen	
76	516 MADER Jasmin	AUT	D	4.600 <u>13.200</u> (99)	4.600 12.100 (84)	3.900 10.400 (160)	4.300 11.766 (124)	47.466
			E	8.600	7.500	6.500	7.466	
77	575 SALEM Farah	EGY	D	4.000 12.566 (150)	5.000 11.800 (103)	5.200 11.600 (102)	4.400 <u>11.500</u> (150)	47.466
			E	8.566	6.800	6.400	7.200 -0.1	
78	552 ARDILA GARCIA Dayana	COL	D	5.000 13.566 (40)	4.300 10.966 (140)	4.700 11.533 (105)	4.600 <u>11.400</u> (158)	47.465
			E	8.666 -0.1	6.666	6.833	6.800	
79	764 NGUYEN Tienna Katelyn	VIE	D	4.600 13.400 (64)	4.500 11.733 (107)	5.000 11.133 (127)	4.600 <u>11.133</u> (169)	47.399
			E	8.800	7.233	6.233 -0.1	6.533	
80	584 LEINONEN Maija	FIN	D	4.200 12.766 (132)	4.300 <u>11.766</u> (104)	4.300 11.100 (131)	4.300 11.733 (128)	47.365
			E	8.566	7.466	6.800	7.433	
81	567 JIRIKOVA Lucie	CZE	D	4.000 11.266 (190)	4.300 11.833 (98)	4.500 11.800 (91)	4.700 <u>12.366</u> (70)	47.265
			E	7.266	7.533	7.300	7.666	
82	731 BUNCE Chiara	SVK	D	4.600 13.066 (116)	4.600 11.833 (100)	4.700 10.500 (157)	4.500 <u>11.800</u> (121)	47.199
			E	8.466	7.233	5.800	7.300	
83	553 ESCOBAR BETANCUR Ginna	COL	D	4.600 12.966 (120)	4.600 12.233 (73)	4.700 9.933 (170)	4.600 <u>12.000</u> (106)	47.132
			E	8.466 -0.1	7.633	5.233	7.400	
84	686 MENDEZ Ana Karina	PER	D	4.600 13.200 (99)	4.500 11.133 (131)	4.700 <u>10.900</u> (139)	4.400 11.800 (119)	47.033
			E	8.600	6.633	6.200	7.400	
85	683 FISHWICK Maia	NZL	D	4.600 <u>11.833</u> (184)	4.500 11.800 (102)	4.600 12.166 (70)	4.000 11.200 (165)	46.999
			E	7.533 -0.3	7.300	7.566	7.300 -0.1	
86	626 SMITH Meaghan	IRL	D	4.200 <u>12.700</u> (136)	4.300 11.833 (98)	4.900 9.933 (171)	4.800 12.400 (66)	46.866
			E	8.500	7.533	5.033	7.600	
87	709 MAGUIRE Angela	RSA	D	4.200 <u>12.333</u> (169)	4.100 11.300 (121)	4.900 11.600 (101)	4.500 11.633 (140)	46.866
			E	8.133	7.200	6.700	7.133	
88	663 ABDUL HADI Farah Ann	MAS	D	4.600 12.966 (121)	5.000 9.966 (164)	4.800 <u>11.866</u> (84)	4.400 12.033 (96)	46.831
			E	8.366	4.966	7.066	7.633	
89	631 SUTO-TUUHA Agnes	ISL	D	4.600 <u>13.133</u> (108)	3.700 10.833 (144)	4.300 11.166 (123)	4.300 11.633 (138)	46.765
			E	8.533	7.133	6.866	7.333	
90	708 DARIES Naveen	RSA	D	4.600 <u>13.133</u> (108)	4.100 11.466 (118)	4.200 10.500 (156)	4.300 11.633 (138)	46.732
			E	8.533	7.366	6.300	7.333	
91	576 TAMAN Nancy Taman	EGY	D	4.600 13.433 (58)	4.200 11.500 (117)	3.800 9.833 (174)	4.400 <u>11.933</u> (111)	46.699
			E	8.833	7.300	6.033	7.533	
92	746 MUTLU Demet	TUR	D	4.600 13.066 (116)	4.600 <u>11.850</u> (95)	4.900 10.800 (146)	4.400 10.866 (175)	46.582
			E	8.466	7.250	5.900	6.766 -0.3	
93	720 KYSSLEF Tjasa	SLO	D	4.800 <u>13.533</u> (43)	1.400 9.733 (167)	4.300 11.100 (131)	4.400 12.166 (81)	46.532
			E	8.733	8.333	6.800	7.766	
94	560 SALAS Heika del Sol	CRC	D	4.000 12.366 (166)	5.100 12.133 (83)	4.900 <u>9.933</u> (171)	4.400 11.800 (119)	46.232
			E	8.366	7.033	5.033	7.400	
95	717 NATHAN Nadine Joy	SGP	D	4.600 <u>13.166</u> (103)	4.200 10.933 (141)	4.700 12.233 (64)	4.400 9.800 (189)	46.132
			E	8.566	6.733	7.533	5.400	
96	501 MOUFFOK Janna	ALG	D	4.000 12.566 (150)	4.100 11.233 (128)	4.400 <u>11.300</u> (117)	4.000 10.966 (173)	46.065
			E	8.566	7.133	6.900	7.066 -0.1	
97	687 BUNAGAN Corinne Leanne	PHI	D	4.600 13.266 (93)	4.600 10.991 (138)	5.200 <u>9.500</u> (180)	4.700 12.133 (85)	45.890
			E	8.666	6.391	4.300	7.433	
98	734 VALASTIAKOVA Veronika	SVK	D	4.200 12.900 (125)	1.300 9.500 (172)	4.500 11.833 (89)	4.200 <u>11.633</u> (137)	45.866
			E	8.700	8.200	7.333	7.533 -0.1	
99	747 SAHIN Ilayda	TUR	D	4.000 12.633 (143)	4.500 <u>10.266</u> (160)	4.300 11.266 (118)	4.100 11.700 (131)	45.865
			E	8.633	5.766	6.966	7.600	
100	690 LOPUSZANSKA Wiktoria	POL	D	4.400 12.600 (149)	4.200 <u>11.666</u> (112)	4.500 10.100 (166)	4.200 11.466 (153)	45.832
			E	8.300 -0.1	7.466	5.600	7.266	

LONGINES Official Results Provider







48th Artistic Gymnastics World Championships
Doha (QAT), 25 October - 3 November 2018



Women's All-Around Qualification

SAT 27 OCT 2018

Results

Rank	Bib Name	NOC Code						Total
				Score Rk Pen	Score Rk Pen	Score Rk Pen	Score Rk Pen	
101	738 TORRES Marcela	SWE	D	4.800 13.333 (86)	4.200 <u>11.533</u> (114)	5.000 9.666 (178)	4.300 11.266 (164)	45.798
			E	8.633 -0.1	7.333	4.666	7.266 -0.3	
102	695 PITREZ Mariana	POR	D	4.000 12.500 (159)	4.200 11.100 (134)	4.800 <u>10.466</u> (159)	4.300 11.700 (132)	45.766
			E	8.500	6.900	5.666	7.400	
103	692 DIAS Beatriz	POR	D	4.600 11.766 (187)	4.400 11.100 (135)	4.500 <u>10.900</u> (138)	4.500 12.000 (102)	45.766
			E	7.266 -0.1	6.700	6.400	7.500	
104	583 KETTUNEN Enni	FIN	D	4.000 12.633 (143)	4.400 <u>10.100</u> (163)	4.300 10.800 (145)	4.300 12.133 (83)	45.666
			E	8.633	5.700	6.500	7.833	
105	627 ADALSTEINSDOTTIR Thelma	ISL	D	3.500 <u>12.100</u> (174)	4.500 11.100 (136)	5.300 10.366 (161)	4.300 11.766 (124)	45.332
			E	8.600	6.600	5.066	7.466	
106	613 XOULOGI Ioanna	GRE	D	4.000 12.333 (168)	2.600 9.366 (175)	4.900 <u>11.133</u> (129)	4.600 12.400 (65)	45.232
			E	8.333	6.766	6.233	7.800	
107	735 VYDUREKOVA Viktoria	SVK	D	4.000 12.733 (133)	4.300 11.766 (104)	4.500 9.400 (182)	4.100 <u>11.300</u> (160)	45.199
			E	8.733	7.466	4.900	7.200	
108	681 SOEDERSTROEM Julie	NOR	D	4.200 12.700 (136)	3.400 <u>11.233</u> (127)	4.600 9.033 (189)	4.500 12.200 (76)	45.166
			E	8.500	7.833	4.433	7.700	
109	719 HRIBAR Lucija	SLO	D	3.500 <u>12.033</u> (180)	4.400 11.700 (108)	4.600 10.166 (165)	3.900 11.266 (163)	45.165
			E	8.533	7.300	5.566	7.366	
110	693 MARIANITO Mariana	POR	D	4.000 12.666 (138)	2.800 10.266 (159)	4.600 <u>9.966</u> (168)	4.300 12.200 (74)	45.098
			E	8.666	7.466	5.466 -0.1	7.900	
111	651 BAUYRZHANOVA Aida	KAZ	D	3.700 <u>12.166</u> (170)	3.700 9.300 (176)	5.000 11.933 (82)	4.500 11.633 (140)	45.032
			E	8.466	5.600	6.933	7.133	
112	664 TAN ING Yueh	MAS	D	4.600 13.200 (99)	4.700 10.633 (150)	4.200 <u>8.966</u> (190)	4.500 12.200 (76)	44.999
			E	8.600	5.933	4.766	7.700	
113	644 ALDAOUD Ruba	JOR	D	4.600 <u>12.825</u> (128)	4.500 11.408 (120)	4.300 9.833 (175)	4.500 10.816 (179)	44.882
			E	8.325 -0.1	6.908	5.633 -0.1	6.416 -0.1	
114	665 TRACIE Ang	MAS	D	4.400 12.733 (135)	2.300 10.233 (162)	5.100 <u>11.433</u> (113)	4.300 10.433 (183)	44.832
			E	8.333	7.933	6.333	6.133	
115	680 NYGAARD Thea Mille	NOR	D	4.000 12.666 (138)	4.300 <u>10.733</u> (146)	4.500 9.066 (187)	4.500 12.266 (73)	44.731
			E	8.666	6.733 -0.3	4.566	7.766	
116	642 ROBINSON Mackenzie	JAM	D	3.500 12.100 (174)	2.800 9.800 (166)	3.900 <u>11.566</u> (103)	3.900 11.200 (166)	44.666
			E	8.600	7.000	7.666	7.300	
117	505 PISOS Agustina	ARG	D	4.600 <u>13.066</u> (116)	3.400 8.066 (189)	4.700 11.433 (112)	4.300 12.066 (90)	44.631
			E	8.466	4.666	6.833 -0.1	7.766	
118	684 RYAN Charlotte	NZL	D	4.600 <u>13.400</u> (64)	3.000 9.400 (174)	4.200 10.333 (162)	4.700 11.400 (157)	44.533
			E	8.800	6.400	6.233 -0.1	7.000 -0.3	
119	740 CHUANG Hsiu-Ju	TPE	D	4.000 12.366 (166)	4.000 <u>9.733</u> (169)	4.600 11.233 (121)	4.100 11.066 (170)	44.398
			E	8.366	5.733	6.633	6.966	
120	682 BRETT Isabella	NZL	D	4.600 <u>13.166</u> (103)	2.200 8.233 (188)	5.000 11.133 (127)	4.600 11.700 (133)	44.232
			E	8.566	6.033	6.233 -0.1	7.100	
121	723 RAJCIC Aleksandra	SRB	D	3.700 12.133 (171)	4.400 11.300 (122)	3.600 <u>10.500</u> (155)	4.200 10.100 (185)	44.033
			E	8.433	6.900	6.900	6.100 -0.2	
122	570 HULGAARD Mette	DEN	D	4.000 12.500 (159)	4.000 11.133 (130)	4.300 <u>8.500</u> (195)	4.400 11.866 (115)	43.999
			E	8.500	7.133	4.200	7.466	
123	614 PALACIOS Ana Irene	GUA	D	5.400 12.966 (122)	3.300 8.266 (187)	4.700 <u>10.766</u> (147)	4.800 11.966 (109)	43.964
			E	7.566	4.966	6.066	7.266 -0.1	
124	609 MAJA Evelina	GRE	D	4.600 13.033 (119)	4.700 9.700 (170)	3.600 <u>9.233</u> (186)	4.400 11.966 (107)	43.932
			E	8.433	5.000	5.633	7.566	
125	527 LASTOUSKAYA Maryia	BLR	D	3.500 11.866 (183)	4.200 10.700 (148)	4.500 <u>9.933</u> (169)	4.300 11.433 (154)	43.932
			E	8.366	6.500	5.433	7.133	

LONGINES Official Results Provider









48th Artistic Gymnastics World Championships
Doha (QAT), 25 October - 3 November 2018



Women's All-Around Qualification

SAT 27 OCT 2018

Results

Rank	Bib Name	NOC Code									Total
			Score	Rk Pen	Score	Rk Pen	Score	Rk Pen	Score	Rk Pen	
126	601 SUBBOTINA Anna	GEO	4.600	<u>12.933</u> (124)	4.900	10.266 (161)	4.600	9.300 (184)	4.400	11.300 (162)	43.799
			E 8.333		E 5.366		E 4.700		E 6.900		
127	660 DUBOVA Anastasija	LAT	3.700	<u>11.700</u> (188)	3.800	10.900 (142)	4.900	9.866 (173)	3.600	11.166 (167)	43.632
			E 8.100	-0.1	E 7.100		E 4.966		E 7.566		
128	558 CASTANEDA Arianna	CRC	4.000	12.566 (150)	4.200	10.566 (152)	4.200	<u>9.033</u> (188)	4.200	11.400 (156)	43.565
			E 8.566		E 6.366		E 4.833		E 7.200		
129	588 SAUKKONEN Siiri	FIN	4.000	12.600 (146)	4.300	<u>10.566</u> (153)	4.300	8.333 (196)	4.200	11.833 (118)	43.332
			E 8.600		E 6.266		E 4.033		E 7.633		
130	632 LAVY Meitar	ISR	4.000	12.433 (164)	4.100	<u>10.366</u> (157)	4.500	8.800 (192)	4.400	11.733 (127)	43.332
			E 8.433		E 6.266		E 4.400	-0.1	E 7.433	-0.1	
131	562 THEOCHAROUS Anastasia	CYP	3.700	12.133 (171)	2.700	9.133 (177)	4.200	<u>10.900</u> (137)	3.700	11.000 (172)	43.166
			E 8.433		E 6.433		E 6.700		E 7.300		
132	630 OLAFSDOTTIR SM	ISL	3.500	<u>11.766</u> (186)	4.500	10.366 (158)	4.300	10.066 (167)	4.400	10.666 (180)	42.864
			E 8.366	-0.1	E 5.866		E 5.766		E 6.566	-0.3	
133	528 NETSIAZHENKA A	BLR	3.500	11.800 (185)	4.000	11.266 (123)	3.600	<u>8.100</u> (197)	4.300	11.533 (147)	42.699
			E 8.300		E 7.266		E 4.600	-0.1	E 7.233		
134	559 MURILLO Mariangeles	CRC	4.600	11.933 (182)	3.500	8.500 (185)	4.500	<u>10.300</u> (163)	4.100	11.533 (146)	42.266
			E 7.333		E 5.000		E 5.800		E 7.433		
135	572 WINTHER Emilie	DEN	4.000	12.466 (162)	3.100	8.533 (184)	4.100	<u>9.733</u> (177)	4.000	11.400 (155)	42.132
			E 8.466		E 5.433		E 5.633		E 7.400		
136	544 RUTTY Raegan	CAY	3.700	12.100 (177)	2.000	9.400 (173)	4.100	9.466 (181)	4.000	<u>11.166</u> (168)	42.132
			E 8.400		E 7.400		E 5.366		E 7.166		
137	652 CHUIKINA Yekaterina	KAZ	4.000	<u>12.433</u> (164)	2.100	7.700 (191)	4.800	9.833 (176)	4.200	11.566 (145)	41.532
			E 8.433		E 5.600		E 5.033		E 7.366		
138	724 STAMENKOVIC Jelena	SRB	4.000	12.633 (143)	1.900	7.766 (190)	4.400	<u>9.566</u> (179)	4.100	11.466 (152)	41.431
			E 8.633		E 5.866		E 5.166		E 7.366		
139	722 DURDEVIC Andela	SRB	3.700	12.100 (177)	2.100	8.400 (186)	4.600	<u>10.866</u> (142)	3.500	9.900 (187)	41.266
			E 8.400		E 6.300		E 6.266		E 6.400		
140	763 TUROBOVA Sabina	UZB	3.700	<u>12.066</u> (179)	3.300	8.666 (181)	3.800	8.533 (194)	4.300	11.066 (171)	40.331
			E 8.366		E 5.366		E 4.733		E 6.866	-0.1	
141	530 VASQUEZ Diana	BOL	4.600	13.200 (99)	2.800	8.666 (180)	4.400	8.766 (193)	4.300	<u>9.400</u> (190)	40.032
			E 8.600		E 5.866		E 4.366		E 5.100		
142	675 VOLLEMAN Tisha	NED	0.000	<u>0.000</u> (194)	4.800	12.833 (49)	4.300	12.766 (41)	5.400	13.433 (10)	39.032
			E 0.000		E 8.033		E 8.466		E 8.133	-0.1	
143	641 RICHMON Kiara	JAM	4.000	12.566 (150)	2.600	8.566 (183)	3.500	<u>7.466</u> (198)	3.900	10.033 (186)	38.631
			E 8.566		E 5.966		E 3.966		E 6.133		
144	502 TEMMAMI Chama	ALG	2.000	9.600 (193)	1.500	8.566 (182)	4.200	<u>10.533</u> (154)	4.100	9.866 (188)	38.565
			E 7.600		E 7.066		E 6.333		E 5.966	-0.2	
	569 BJOERNHOLDT Sofia	DEN	4.000	12.600 (146)	3.100	9.900 (165)	3.300	<u>11.333</u> (116)		DNS	DNF
			E 8.600		E 6.800		E 8.033				
	571 KAJOE Victoria	DEN		DNS	2.800	9.033 (179)	4.300	<u>10.966</u> (136)	3.900	11.600 (144)	DNF
					E 6.233		E 6.666		E 7.700		
	518 MEIXNER Christina	AUT		DNS	2.900	10.966 (139)	4.600	11.666 (99)	3.800	10.366 (184)	DNF
					E 8.066		E 7.066		E 6.866	-0.3	
	556 VERA SANABRIA EM	COL	4.600	12.866 (126)	4.100	10.900 (143)	4.500	10.566 (153)		DNS	DNF
			E 8.266		E 6.800		E 6.066				









48th Artistic Gymnastics World Championships
Doha (QAT), 25 October - 3 November 2018



Women's All-Around Qualification





SAT 27 OCT 2018

Results

Rank	Bib Name	NOC Code					Total
			Score Rk Pen	Score Rk Pen	Score Rk Pen	Score Rk Pen	

Note:
Underlined totals indicate starting apparatus

Legend:
D Difficulty **DNF** Did Not Finish **DNS** Did Not Start **E** Execution **Pen.** Penalty
Q Qualified for All-Around Final **Rx** Reserve for All-Around Final

 Vault  Uneven Bars  Balance Beam  Floor Exercise

LONGINES Official Results Provider

